



「メガミデバイス カスタムワークス」エンブレムご利用の手引き

■ メガミデバイス二次創作用エンブレム 基本デザイン


●白ベース




●黒ベース




●グラデーション①



●グラデーション②




●透過①




●透過②



●透過③(グラデーション)





●透過④(グラデーション)



■ パッケージ、ラベル、取説、告知物などでの使用について

- 「メガミデバイス カスタムワークス」のイメージを共有化して頂くのが目的のため、枠付きエンブレムの使用を推奨します。




- ただし、任意の単色(グラデーションやメタリック印刷を含む)での使用も可とします。
(可読できないほど明度の高い色やコントラストの強いグラデーションは避けてください。)

【単色使用例】


(白ベース)







(透過)



(色ベース)



(透過)




- ※使用にあたってデザインや内容を改変してはいけません。
また、シンボルマークと文字の比率を変更したり、マークもしくは文字の縦横比率を変更してはいけません。


■ 販売物、配布物 (造形物やイラストなど) そのものへエンブレムの使用について

- 使用できるマークは4種類

【枠あり】



【枠なし】



【シンボルマークのみ】



【文字のみ】

MEGAMI DEVICE
CUSTOM WORKS

*「MEGAMI DEVICE」部分だけを抜き出して
使うことはできません。

- 色については、前ページと同様に任意の単色 (グラデーションやメタリック印刷を含む) での使用も可とします。
- 透かし処理、マスクとしての使用、手書き (漫画など) 処理、可読できる程度の変形、またキャラクターなどの背景に見切れての使用も可とします。



- ※画像やイラストの使用にあたっては著作権や商標権など第三者の知的財産権を侵害しないように十分ご注意ください。
- ※エンブレムそのものが商品のメインになるような使い方 (エンブレムステッカーやエンブレムがメインのグッズなど) はできません。
- ※二次創作用エンブレムの利用・加工による如何なるトラブルについても、弊社は一切責任を負いませんので予めご了承ください。
- ※本ガイドラインは調整、変更になる場合があります。
常に本ページに掲載される情報が最新となりますので、活動を行う前に必ずご確認ください。